



# COVID-19

## IL BOLLETTINO SETTIMANALE IN ROMAGNA





# 21 – 27 giugno 2021

Questa settimana sono stati eseguiti **17.068 tamponi (molecolari e antigenici)** registrando **85 nuovi casi positivi (0.5%)**. Da oltre due mesi si registra **una diminuzione dei nuovi casi** assoluti ed in percentuale rispetto al numero di tamponi eseguiti. Scende in modo consensuale il tasso d'incidenza dei nuovi casi per 100.000 abitanti negli ultimi 7 giorni e tutti i distretti dell'AUSL della Romagna si trovano al di sotto della soglia critica dei 250.

In questa settimana non si riscontrano focolai attivi nelle case residenziali per anziani dove è stata completata la campagna vaccinale. Anche il numero dei focolai nelle scuole è in riduzione. Negli operatori sanitari si conferma il trend della drastica riduzione delle nuove diagnosi sempre in rapporto alla campagna vaccinale.

Rispetto alle previsioni del Piano aziendale si registra un tasso di occupazione di posti letto da parte di pazienti affetti da COVID, che ci pone nel livello verde. In totale sono ricoverati **12** pazienti, nessuno in terapia intensiva .

Il **tasso di occupazione** complessivo è in calo (-29%) da più di due mesi. La curva del numero dei **decessi** è in calo da 12 settimane consecutive. In continuo aumento il numero dei soggetti vaccinati nei centri vaccinali aziendali con la prima dose (586.538 al 28 giugno a cui vanno aggiunte 49.477 dosi somministrate dai MMG) .

Al contempo si ricorda agli operatori sanitari di adottare i comportamenti di massima sicurezza personale attenendosi alle disposizioni del manuale aziendale, rispettando scrupolosamente le indicazioni per il buon uso dei dispositivi di protezione, sia nell'attività assistenziale che nei rapporti con gli altri operatori, al fine di non doversi mai considerare un **contatto stretto** di un altro operatore.

<https://rr.auslromagna.it/comunicazione/emergenza-covid-19/istruzione-operativa-covid-19?own=0>

L'Azienda è massimamente impegnata nella predisposizione delle iniziative organizzative e di messa in disponibilità di DPI al fine di minimizzare i rischi per gli operatori. Tutti sono pregati di segnalare eventuali problemi.

**Ciascuno può fare la propria parte per il contenimento dell'epidemia attraverso l'applicazione delle buone pratiche in ospedale e nella vita di tutti i giorni.**

# In AUSL Romagna

21 – 27 giugno 2021

Tamponi eseguiti



17.068

Nuovi casi positivi

COVID-19

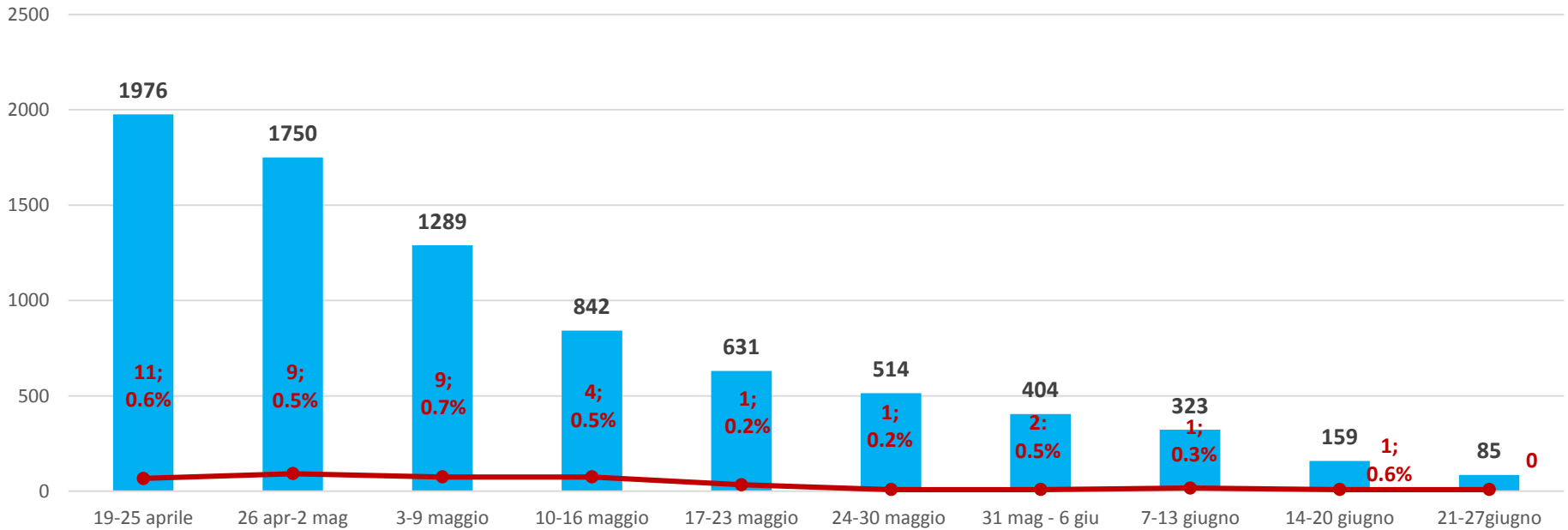


85



# Nuovi casi positivi settimanali

## Totale AUSL ROMAGNA

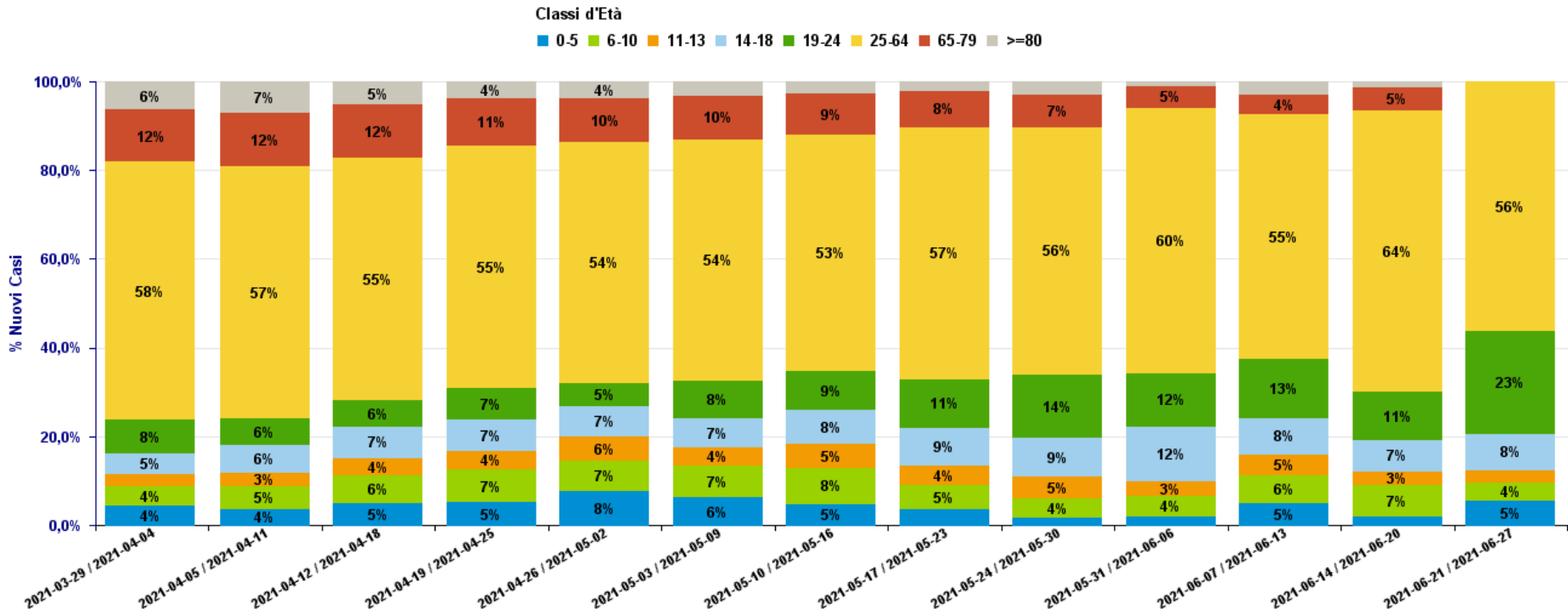


**Nota:** Il grafico è integrato con il numero di nuovi casi positivi di tutti i lavoratori, dipendenti e convenzionati dell'AUSL della Romagna (in percentuale è espresso il rapporto tra i nuovi positivi dei lavoratori e quelli della popolazione).

# Composizione nuovi casi per classe d'età

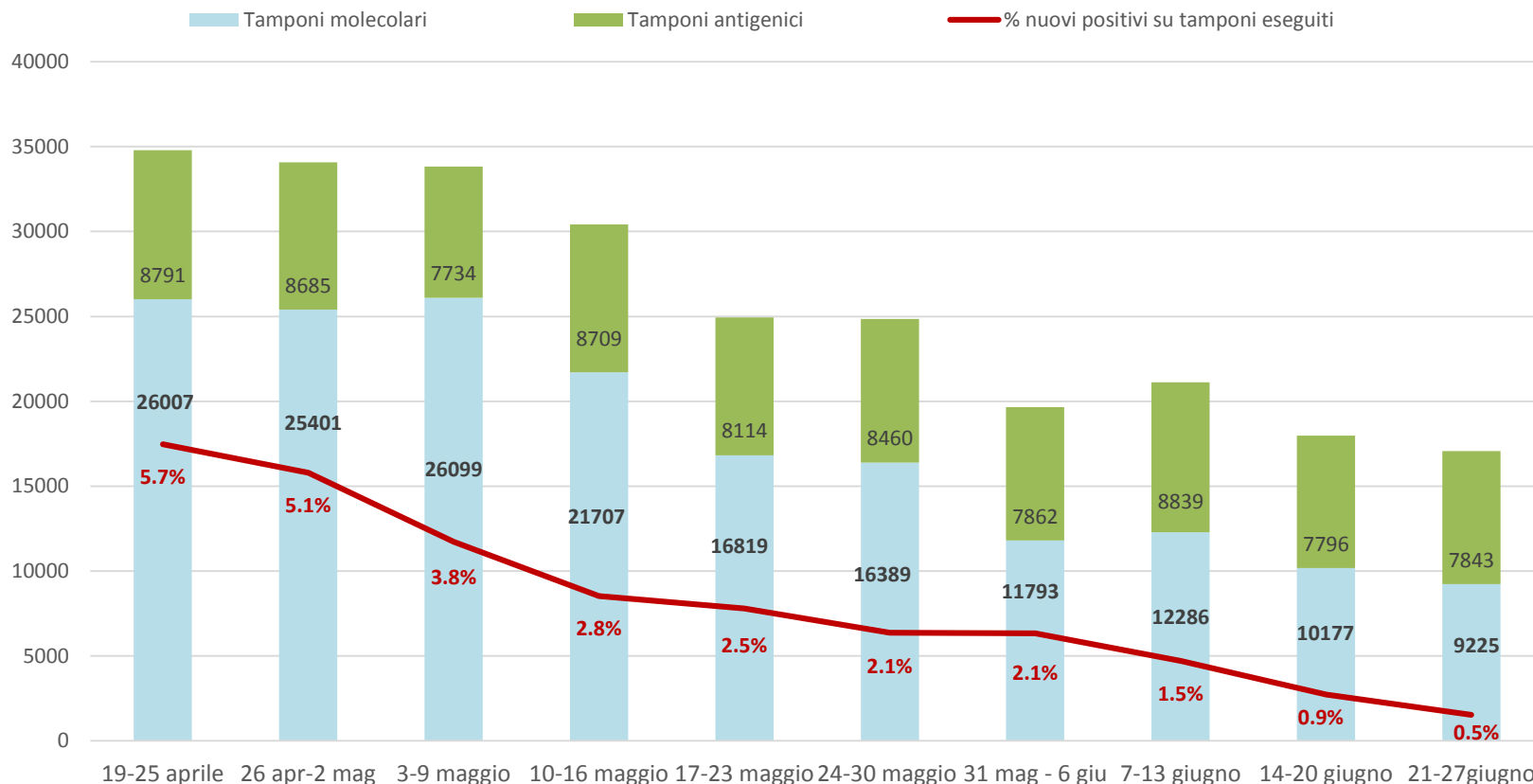


Composizione Nuovi casi per Classi d'età - aggiornamento al (27/06/21)



# Tamponi eseguiti e % nuovi casi positivi settimanali

## Totale AUSL ROMAGNA



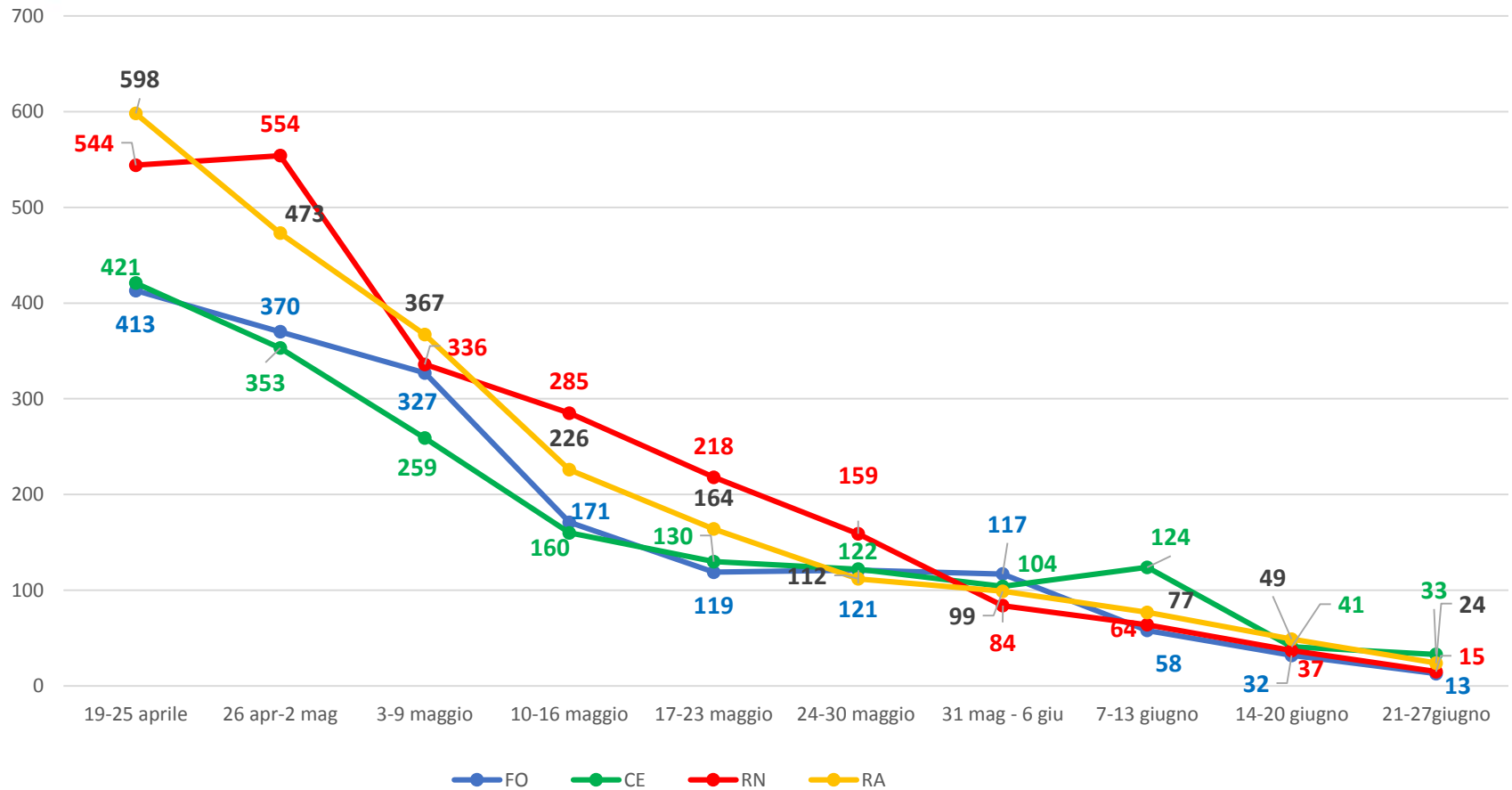
Il grafico è stato aggiornato con l'inserimento dei tamponi antigenici eseguiti in ospedale e territorio per le ultime settimane (in verde).

In particolare vengono conteggiati i negativi poiché i positivi devono essere confermati dal test molecolare



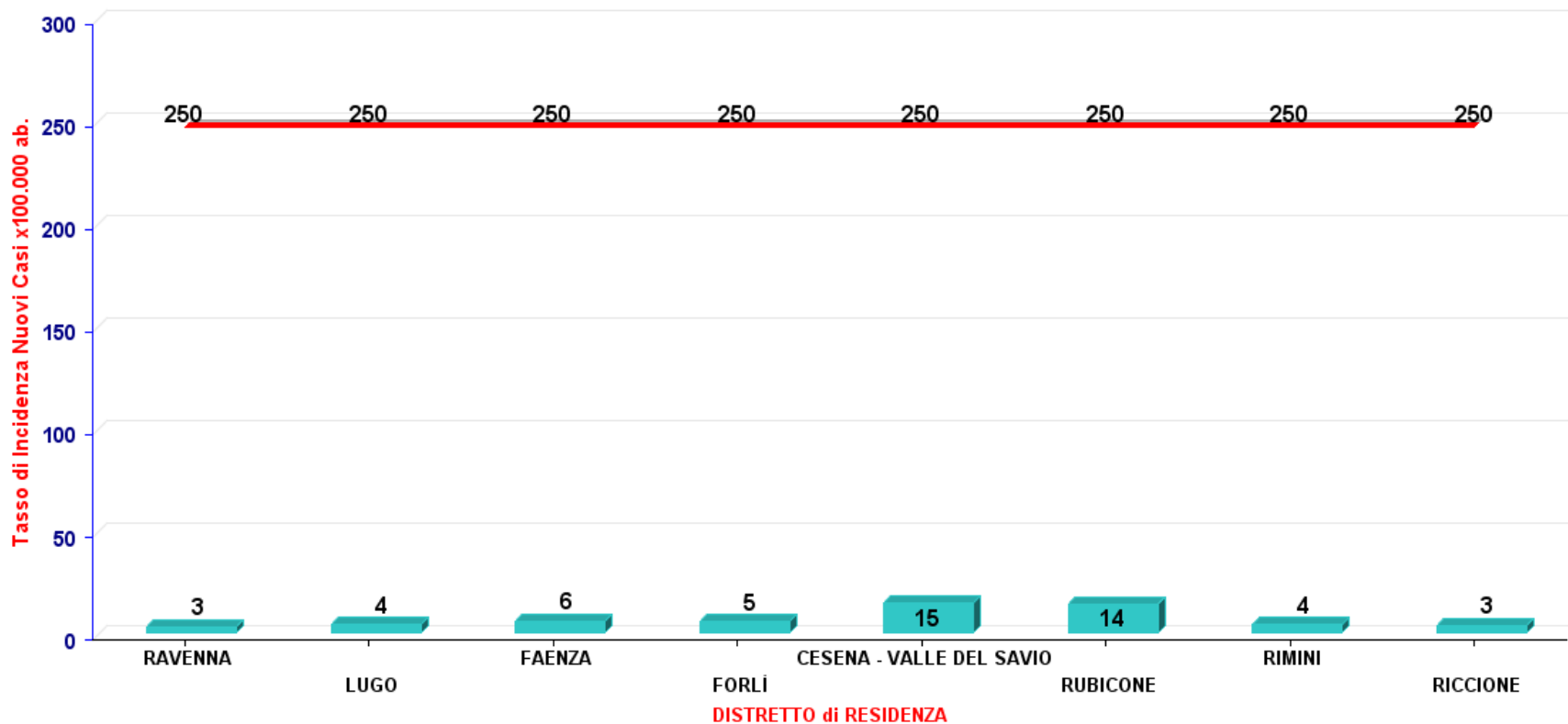
# Nuovi casi positivi settimanali

## Per area territoriale



# Incidenza nuovi casi per 100.000 residenti negli ultimi 7 giorni

Tasso di Incidenza dei Nuovi Casi x100.000 ab. negli ultimi 7 giorni (21/06/21 - 27/06/21)



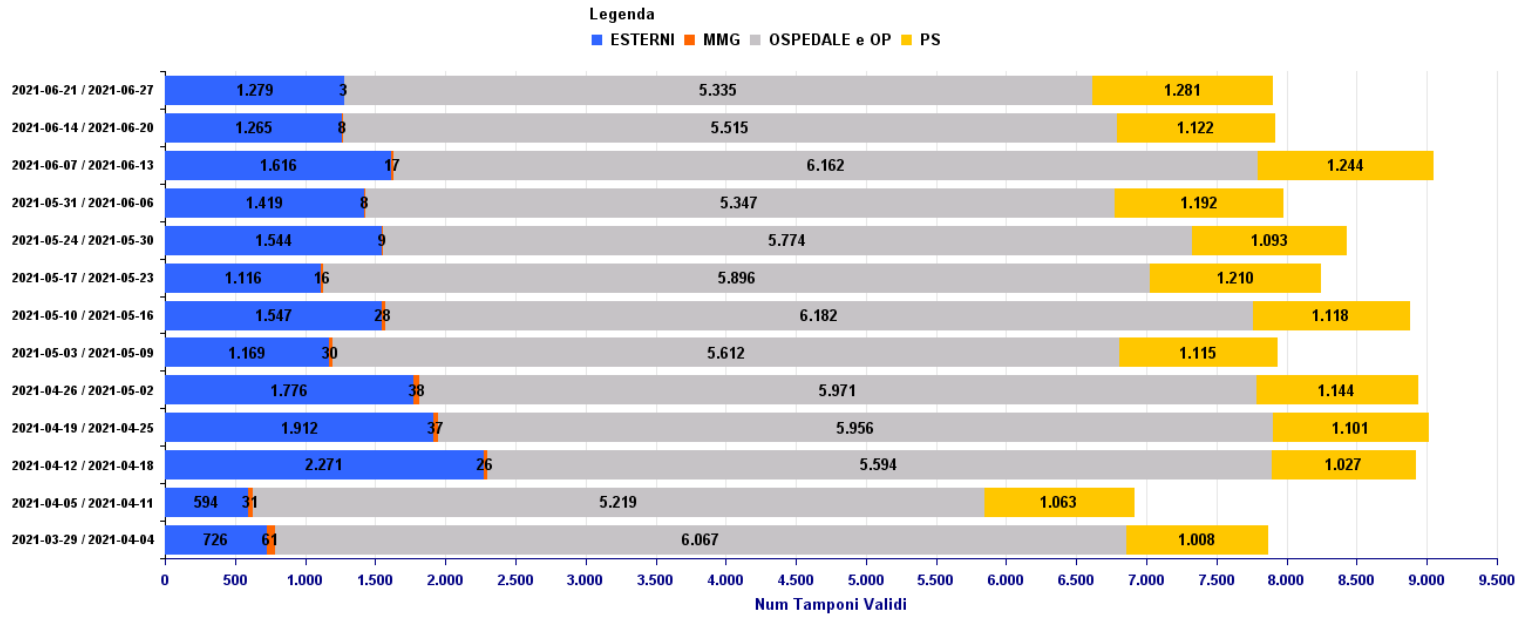




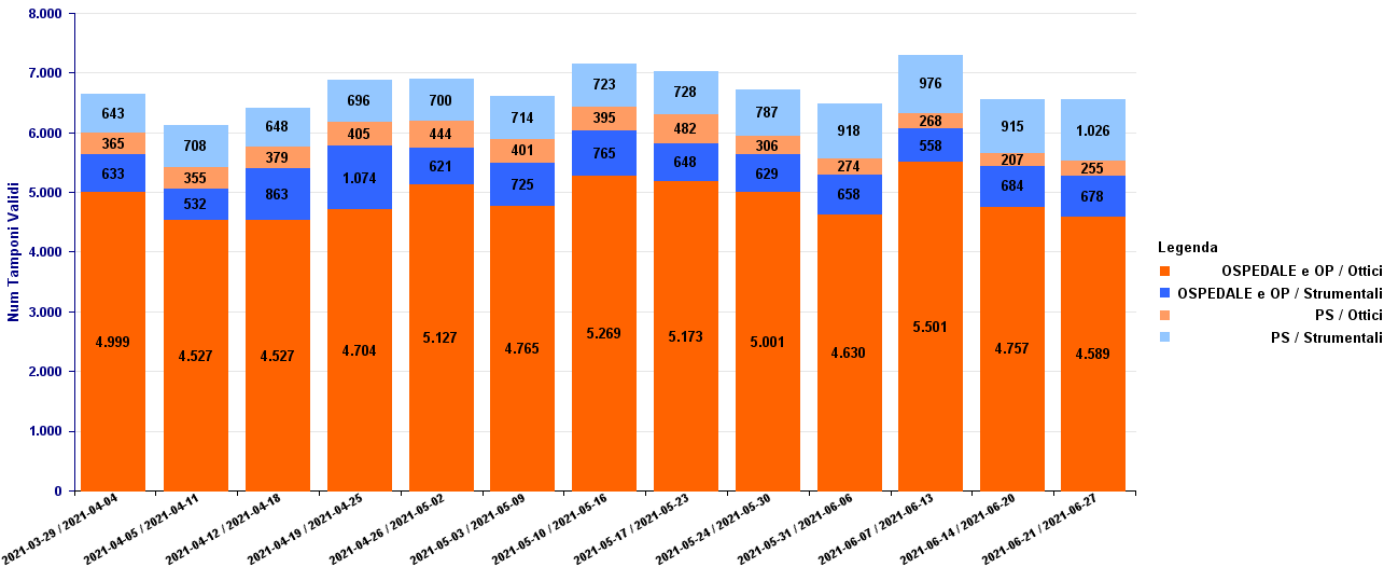


# Focus: Tamponi antigenici

Richieste Totali ANTIGENICI- aggiornamento al (27/06/21)

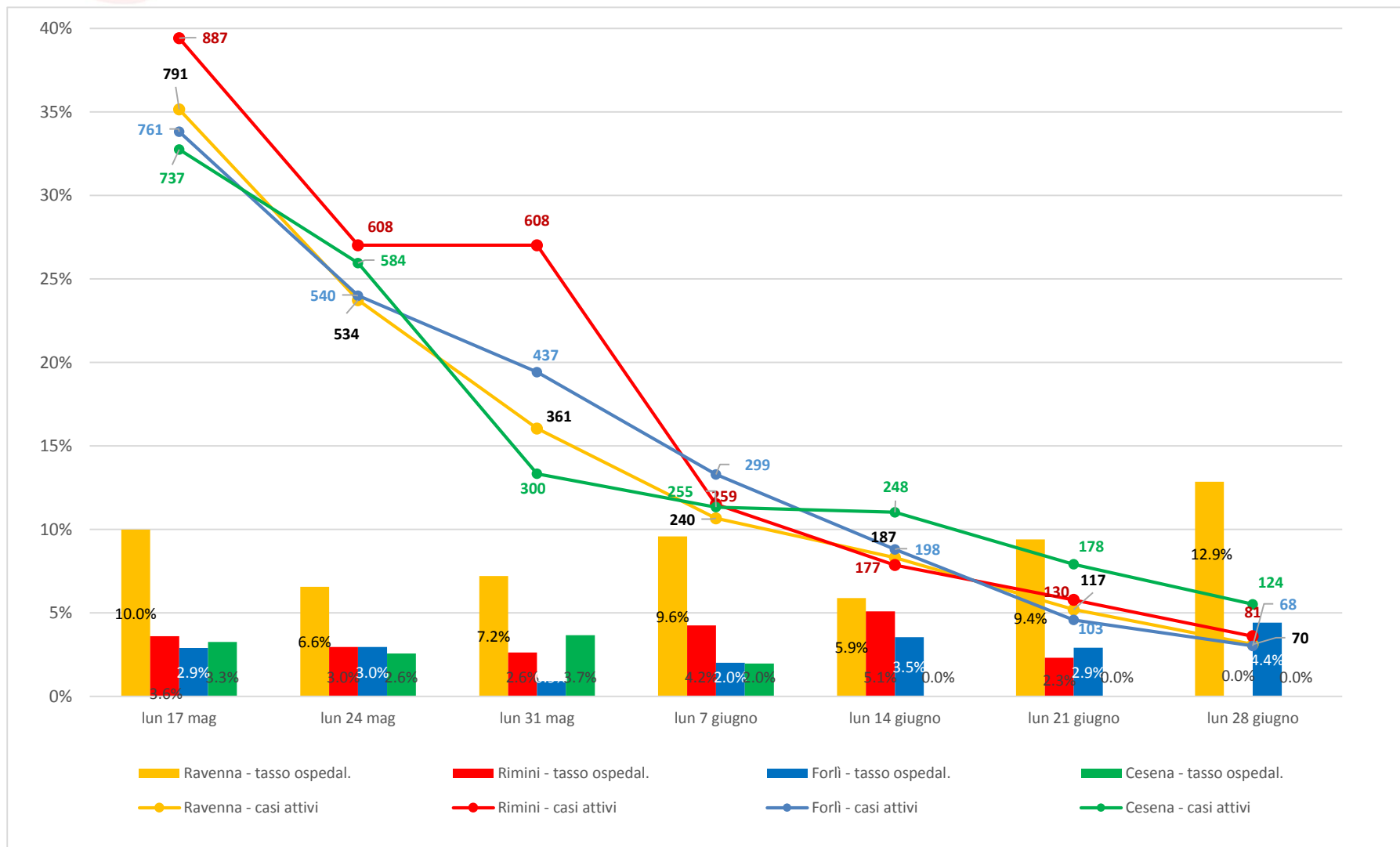


Richieste ANTIGENICI UUOO e PS - aggiornamento al (27/06/21)



# Casi attivi e tasso ospedalizzazione

## Per area territoriale



# Tasso puntuale occupazione posti letto

Aggiornamento: lunedì 28 giugno ore 8

	dotazione PL ATTUALI PER COVID	PL OCCUPATI DA PZ COVID ore 8*	TASSO OCCUPAZ. sui PL attuali % OGGI ORE 8
M INFETTIVE	55	8	14.5%
AREA INTERNISTICA	22	4	18.2%
AREA INTENSIVA	37	0	0%
TOTALE		12	

\*esclusi i pazienti ricoverati in Pronto soccorso

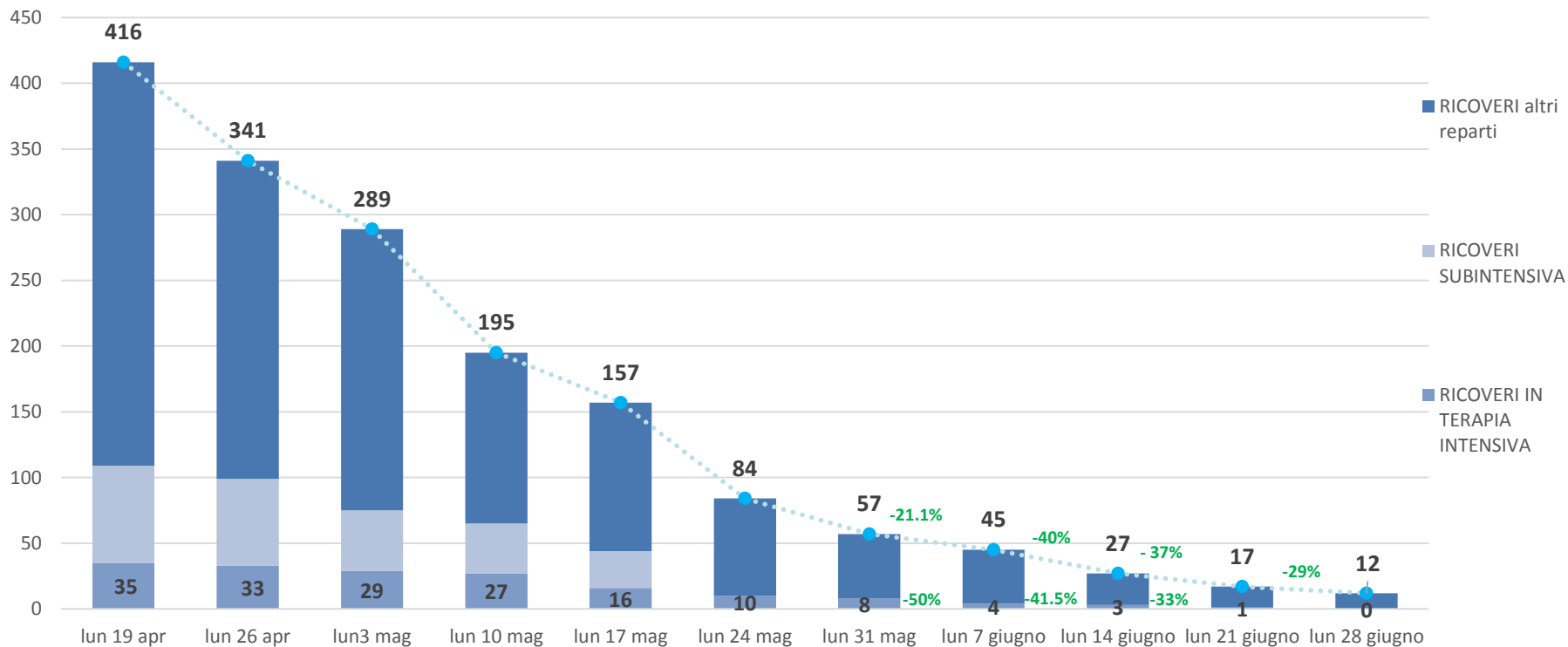
Si segnala che sono stati chiusi tutti i posti letto internistici presso le strutture private accreditate.





# Andamento ricoveri rispetto alla settimana precedente

Aggiornamento: lunedì 28 giugno ore 8



\*esclusi i pazienti ricoverati in Pronto soccorso

# Decessi di pazienti COVID positivi per settimana

Ambito	19-25 aprile	26 apr-2 mag	3-9 maggio	10 - 16 maggio	17-23 maggio	24-30 maggio	31 mag - 6 giu	7 - 13 giugno	14-20 giugno	21-27 giugno
Forlì	6	5	7	1	1	1	0	0	0	0
Cesena	3	6	12	0	1	0	0	1	1	0
Rimini	14	5	4	5	2	3	3	0	1	1
Ravenna	17	13	7	6	8	2	1	1	0	0
Ausl Romagna	40	29	30	12	12	6	4	2	2	1

## Tasso letalità dei RESIDENTI da inizio pandemia al 28 giugno

AMBITO	CASI TOTALI	DECESSI	TASSO LETALITA'
Forlì	16677	469	2.8%
Cesena	18949	376	2.0%
Rimini	35299	1075	3.0%
Ravenna	29780	1016	3.4%
Ausl Romagna	100705	2936	2.9%

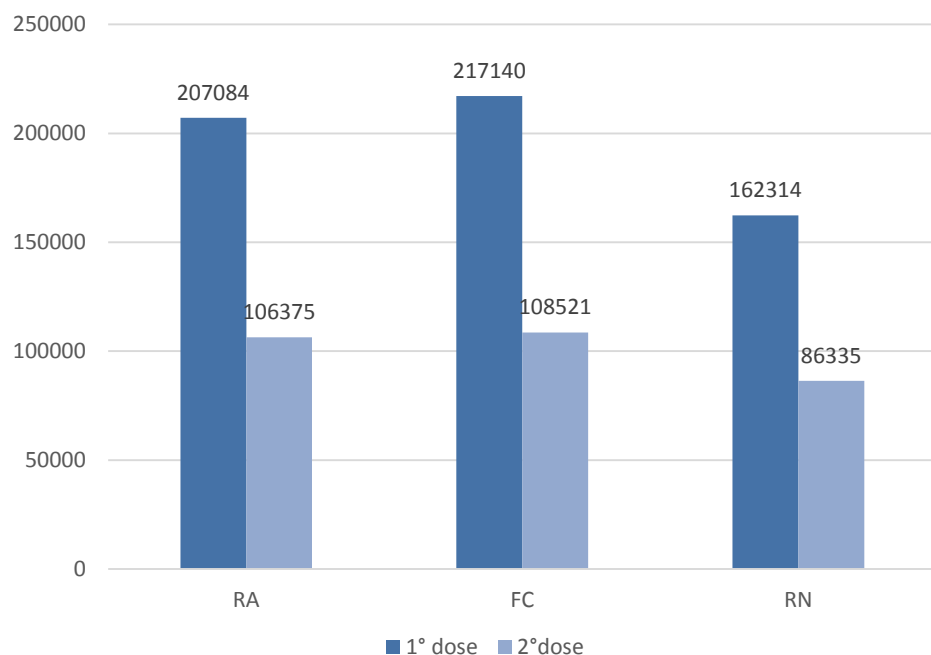


# Campagna vaccinale Anticovid -Ausl Romagna

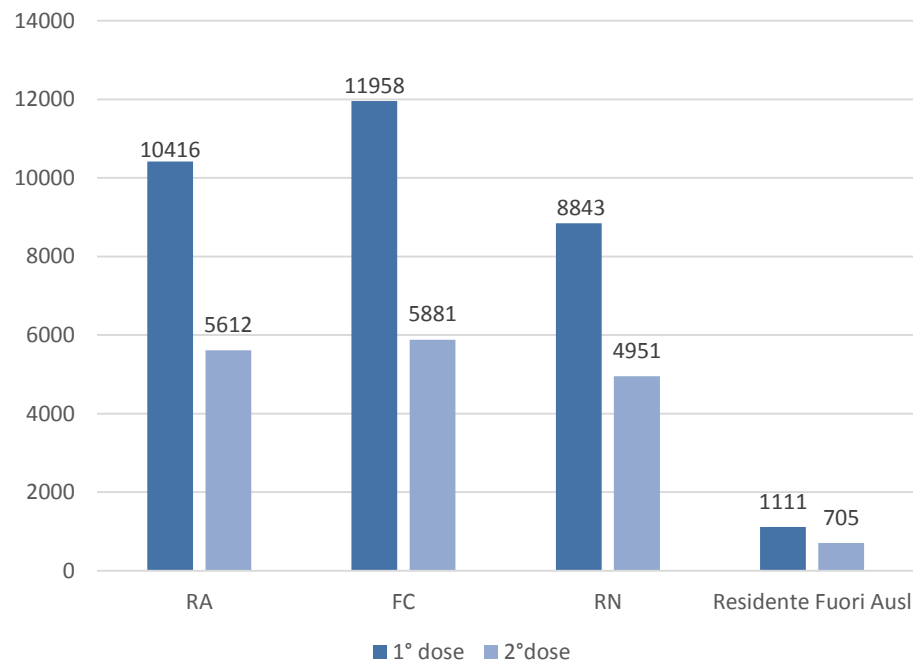
Al 28 giugno le **prime dosi (comprese dosi uniche)** somministrate nei centri vaccinali aziendali sono state **586.538**, mentre le seconde dosi **301.231**.

Le dosi somministrate dagli MMG sono **49.477** mentre nelle aziende **3943** dosi

Dosi somministrate presso centri vaccinali provinciali



Dosi somministrate agli insegnanti dagli MMG (per provincia di residenza)





# Copertura vaccinale Anticovid – Ausl Romagna

## Aggiornato al 28 giugno

Nella tabella seguente sono state riportate le coperture % per la popolazione residente a cui è stata somministrata ALMENO una dose dei vaccini o dose unica.

	12-19 anni	20-29 anni	30-39 anni	40-49 anni	50-59 anni	60-69 anni	70-79 anni	> 80 anni
<b>FORLI</b>	29%	37%	44%	56%	72%	81%	88%	96%
<b>CESENA</b>	25%	36%	39%	51%	67%	79%	88%	96%
<b>RIMINI</b>	16%	22%	29%	42%	59%	72%	82%	92%
<b>RAVENNA</b>	29%	36%	39%	53%	69%	81%	88%	95%
<b>Totale</b>	24%	32%	37%	50%	66%	78%	86%	94%





# Copertura vaccinale Anticovid – Ausl Romagna

## Aggiornato al 28 giugno

Nella tabella seguente sono state riportate le coperture % per la popolazione residente che ha completato il ciclo vaccinale.

	12-19 anni	20-29 anni	30-39 anni	40-49 anni	50-59 anni	60-69 anni	70-79 anni	> 80 anni
<b>FORLI</b>	2%	12%	14%	16%	40%	53%	47%	91%
<b>CESENA</b>	1%	9%	12%	13%	28%	53%	46%	92%
<b>RIMINI</b>	1%	7%	10%	12%	32%	47%	43%	88%
<b>RAVENNA</b>	1%	9%	12%	14%	37%	54%	48%	91%
<b>Totale</b>	1%	9%	12%	14%	35%	51%	46%	90%



# Utilizzo flaconi vaccini anti SARS CoV-2

Rilevazione a lunedì 28 giugno

<b>TIPOLOGIA VACCINO</b>	<b>Flaconi vaccini consegnati all'AUSL</b>	<b>Dosi stimate corrispondenti</b>	<b>Dosi somministrate</b>	<b>% di somministrazione</b>
PFIZER (6 dose per fiala)	116 070	696 420	666 529	95.7%
MODERNA (11 dosi per fiala)	9 409	102 490	96 236	93.9%
ASTRAZENECA (11dosi medie per fiala)	18 047	197 871	160 123	80.9%
JOHNSON & JOHNSON ( 5 dosi per fiala)	6 440	32 200	15 634	48.6%
<b>TOTALE</b>	<b>149 966</b>	<b>1 028 981</b>	<b>938 522</b>	<b>91.2%</b>



# OPERATORI SANITARI POTENZIALMENTE IMMUNI - Ausl Romagna

Ruolo	Soggetti	Soggetti vaccinati	Soggetti vaccinati (%)	Soggetti positivi non vaccinati	Soggetti potenzialmente immuni	Quota potenzialmente immune	Soggetti suscettibili all'infezione
Infermieri, caposala	10 505	9 424	89.7%	219	9 643	91.8%	862
Medici	4 076	3 695	90.7%	51	3 746	91.9%	330
Operatori socio-sanitari	1 874	1 663	88.7%	73	1 736	92.6%	138
Amministrativi	1 475	1 188	80.5%	39	1 227	83.2%	248
Tecnici	1 159	997	86.0%	36	1 033	89.1%	126
Altri	919	720	78.3%	23	743	80.8%	176
Farmacisti, biologi, psicologi	371	338	91.1%	4	342	92.2%	29
Dirigenti	144	134	93.1%	0	134	93.1%	10
Veterinari	117	104	88.9%	4	108	92.3%	9
<b>Totali</b>	<b>20 640</b>	<b>18 263</b>	<b>88.5%</b>	<b>449</b>	<b>18 712</b>	<b>90.7%</b>	<b>1 928</b>

Il totale dei lavoratori, sia dipendenti che specializzandi/tirocinanti e convenzionati (mmg/pls, specialisti ambulatoriali, altri) dell'AUSL della Romagna, è stato suddiviso in tre categorie:

1. **VACCINATI** (con o senza pregressa COVID) e quindi potenzialmente immuni
2. **POSITIVI NON VACCINATI** (con pregressa COVID) e quindi potenzialmente immuni
3. **NON VACCINATI** (senza pregressa COVID) e quindi NON immuni