


COMUNE DI SANTARCANGELO DI R.
PROVINCIA DI RIMINI

ELABORATO GRAFICO ALLEGATO ALLA RICHIESTA DI PIANO URBANISTICO ATTUATIVO AREA IDENTIFICATA DAL PSC E DAL POC, AN.C15A SITA NEL COMUNE DI SANTARCANGELO DI ROMAGNA IN VIA SAN BARTOLO.

PLANIMETRIA GENERALE SCALA 1:500
CON INDICAZIONE DEL PERIMETRO DI COMPARTO
E DELLE AREE DA CEDERE

N.B. LO SVILUPPO PLANIMETRICO DELL'AREA DI SEDIME DEI FABBRICATI RAPPRESENTATA E' PURAMENTE INDICATIVA.



COMMITTENTI

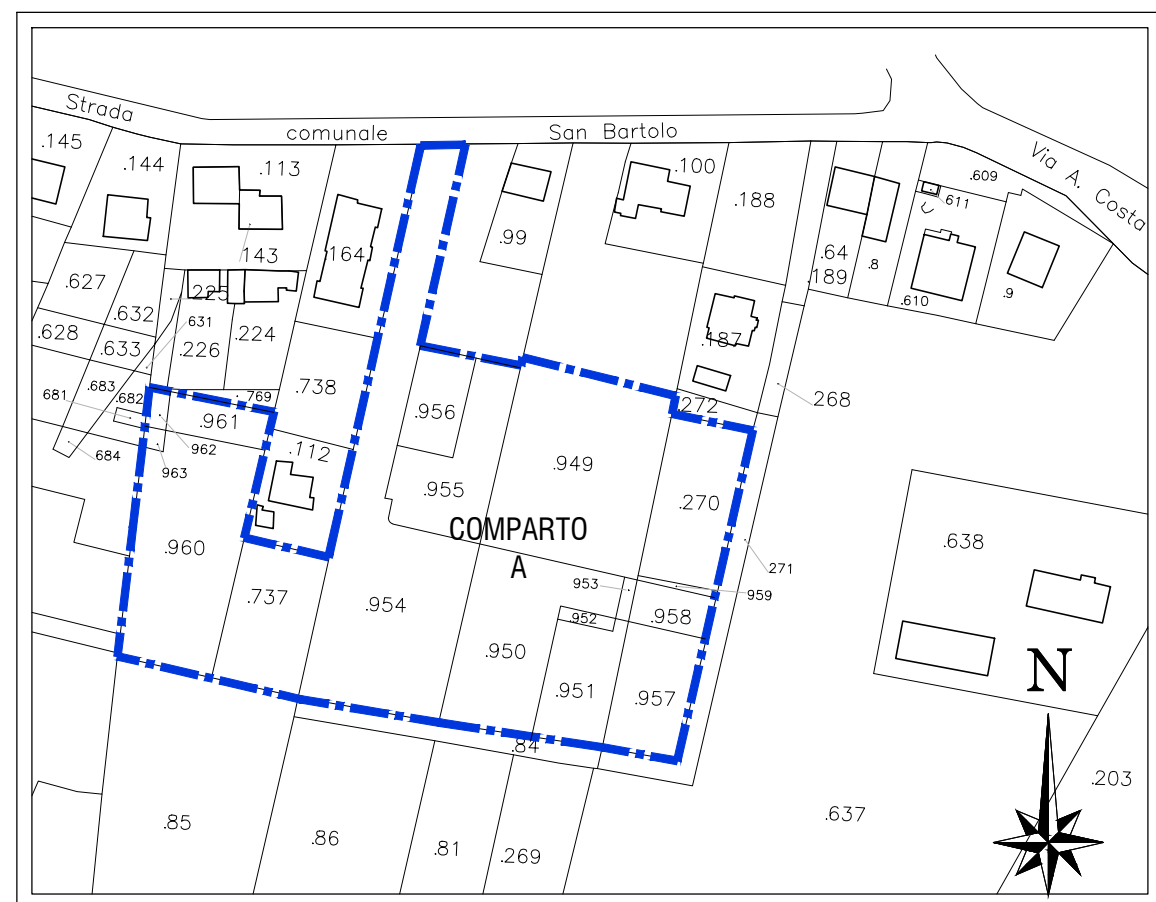
- ☐ SOCIETÀ "PROM.ED. S.R.L." ☐ GUIDI NADIA
- ☐ GUIDI TERESA ☐ GUIDI PAOLA
- ☐ GUIDI SEVERINA ☐ SANTARINI FABIO
- ☐ GUIDI ROBERTO
- ☐ GOBBI NATALINA
- ☐ GUIDI DANILO

PROGETTISTI

- ☐ ING. FEDERICO RAMBALDI

SPAZIO RISERVATO AI VISTI DEGLI ENTI:

TAVOLA	DATA: 20/12/2016	SCALA: 1:2000-1:500
6	OGGETTO: PROFILI STRADALI DELLO STATO DI FATTO E DI PROGETTO PIANO QUOTATO	



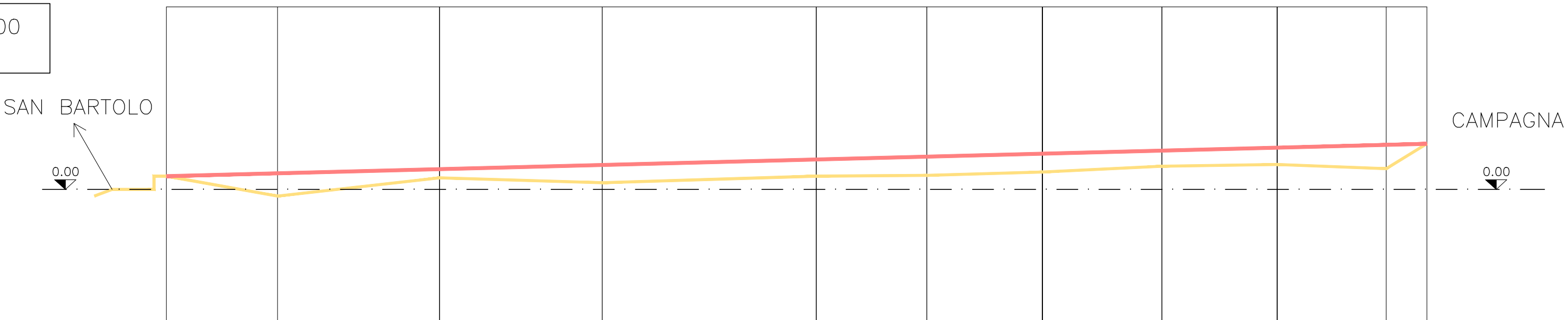
PLANIMETRIA CATASTALE SCALA 1:2000
COMUNE DI SANTARCANGELO DI ROMAGNA
Foglio 17 Mapp. 270-737-949-950-951-952-953-954-955
-956-957-958-959-960-961-962-963

LEGENDA

- LIMITE DEL COMPARTO A OGGETTO DI INTERVENTO
- PUNTO DI RIFERIMENTO 3 +0.40 Quota di Progetto
-0.50 Quota Stato di Fatto
- PROFILO DI PROGETTO
- PROFILO DI STATO DI FATTO

SCALA LUNGHEZZE 1:500
SCALA ALTEZZE 1:50

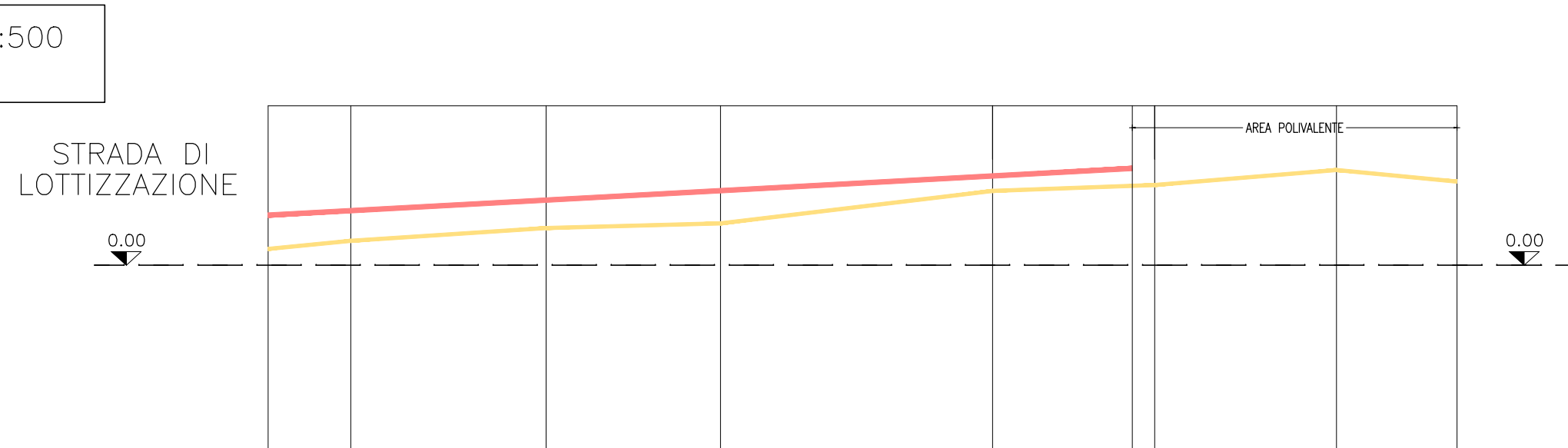
PROFILO 1



PUNTI DI RIFERIMENTO	1	2	3	4	5	6	7	8	9	10	11
DISTANZE PARZIALI		13.40	19.50	19.60	25.80	13.35	13.95	14.40	13.90	13.15	4.90
DISTANZE PROGRESSIVE	0.00	13.40	32.90	52.50	78.30	91.65	105.60	120.00	133.90	147.05	151.95
QUOTE STATO DI FATTO	+0.16	-0.08	+0.14	+0.08	+0.16	+0.17	+0.21	+0.28	+0.30	+0.55	+0.55
QUOTE DI PROGETTO	+0.16	+0.19	+0.25	+0.30	+0.36	+0.40	+0.43	+0.47	+0.50	+0.54	+0.55
DIFFERENZA DI QUOTA	0.00	0.27	0.11	0.22	0.20	0.23	0.22	0.19	0.20	0.29	0.00

SCALA LUNGHEZZE 1:500
SCALA ALTEZZE 1:50

PROFILO 2



PUNTI DI RIFERIMENTO	7	12	13	14	15	16/17	18	19
DISTANZE PARZIALI		7.10	16.85	15.00	23.40	12.00	15.65	10.35
DISTANZE PROGRESSIVE	0.00	7.10	23.95	38.95	62.35	74.35	90.00	100.35
QUOTE STATO DI FATTO	+0.14	+0.21	+0.32	+0.36	+0.64	+0.68	+0.82	+0.72
QUOTE DI PROGETTO	+0.43	+0.47	+0.56	+0.64	+0.77	+0.83	/	/
DIFFERENZA DI QUOTA	0.29	0.26	0.24	0.28	0.13	0.15	/	/